



El estado de los medicamentos genéricos en las CCAA (5): Madrid

La PPA ha permitido a los EFG crecer en un año un 21,8%

- Desde noviembre de 2011 la cuota de mercado de genéricos pasó del 38,9 al 47%
- Los médicos madrileños se adaptaron rápidamente al cambio de sistema de receta



La puesta en marcha de la obligatoriedad de prescripción por principio activo (PPA) en Madrid tras la entrada en vigor del Real Decreto-ley 9/2011, supuso un cambio de mentalidad de los profesionales pero ha sido aceptado de forma positiva por todos.

J.G. Madrid

En el transcurso de un año, la dispensación de medicamentos genéricos en la Comunidad de Madrid ha experimentado un incremento del 21,8 por ciento, alcanzando una cuota del 47 por ciento en octubre de 2012, respecto al 38,9 por ciento que se registró en noviembre de 2011. La prescripción por principio activo (PPA) en la Sanidad pública, que se reguló mediante el RDL 9/2011 y entró en vigor el 1 de noviembre de 2011, ha tenido mucho que ver con este crecimiento. Si bien la normativa se aprobó para una implantación generalizada en todas las comunidades autónomas, y no vinculaba obligatoriamente al uso del genérico, en el ámbito madrileño este cambio de políticas ha reforzado el fomento de las recetas de genéricos.

Respecto a ese proceso, el director general de Gestión Económica

y de Compras de Productos Sanitarios y Farmacéuticos de la Comunidad de Madrid, Jesús Vidart, señaló que "entendemos que esa prescripción por principio activo es eficiente", y en ese sentido "seguimos potenciando los genéricos y ofreciendo formación y cursos". Sobre este particular, destaca que Madrid fue de las primeras comunidades que aplicó en su integridad el RDL sobre principio activo.

Para el colectivo de médicos, ese cambio de mentalidad ha supuesto una labor de concienciación hacia el paciente. En palabras de la vicepresidenta del Colegio Oficial de Médicos de Madrid, Ana Sánchez, afirmó que ha existido cierta "reticencia" por los cambios de formato y color de las pastillas, por lo que "debería facilitarse la identificación". Por su parte, según el presidente del Colegio Oficial de Farmacéuticos de Madrid, Alberto García, "había otras comunidades mucho más retrasadas, pero en

Madrid muchos farmacéuticos ya tenían la prescripción en el disco duro del ordenador", de forma que "en el paso al genérico ya estaban habituados".

Aunque se ha hablado sobre posibles quejas en relación a un aumento de recetas devueltas, el presidente de los farmacéuticos madrileños refirió que "siempre ha habido un entendimiento tal que las recetas que se han devuelto estaban justificadas y, en cualquier caso, las recetas que se devuelven no son muchas". Sobre este particular, el director general de Teva, Adolfo Herrera, señaló que "el desarrollo del mercado de genéricos se puede fundamentar en la PPA, hecho que se está aplicando con muy buenos resultados en la Comunidad de Madrid". Para él, si se miran los datos de hace un año, "la implantación de genéricos era de un 12 por ciento, mientras que ahora llega al 18 por ciento, por lo que ha aumentado cerca del 50 por ciento".

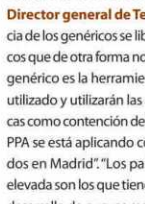
Las claves de los ponentes

Jesús Vidart



Director general de Gestión Económica y de Compras de Productos Sanitarios de la Comunidad de Madrid. "Los genéricos aportan valor al sistema y ayudan a la sostenibilidad." "No fomentamos políticas, sino una prescripción eficiente, y en esto el genérico nos ha ayudado mucho y el principio activo también." "Con respecto a los profesionales, lo único que puedo decir es que siempre ha existido colaboración absoluta".

Adolfo Herrera



Director general de Teva. "Gracias a la presencia de los genéricos se liberan recursos económicos que de otra forma no estarían disponibles." "El genérico es la herramienta estructural que han utilizado y utilizarán las administraciones públicas como contención del gasto farmacéutico." "La PPA se está aplicando con muy buenos resultados en Madrid." "Los países con una cuota más elevada son los que tienen más inversiones en el desarrollo de nuevas moléculas".

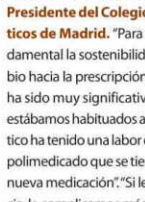


Ana Sánchez



Vicepresidenta del Colegio de Médicos de Madrid. "Para los médicos preocupados por el gasto sanitario, los genéricos suponen una herramienta que ayuda a la sostenibilidad." "Debe haber una mayor divulgación de estos fármacos." "La apariencia es muy importante. Se debería facilitar la labor de identificación de los comprimidos." "Los médicos recibimos mensajes subliminales de la industria que no podemos evitar. El de uso aumentaría si no se dieran estos casos".

Alberto García Romero

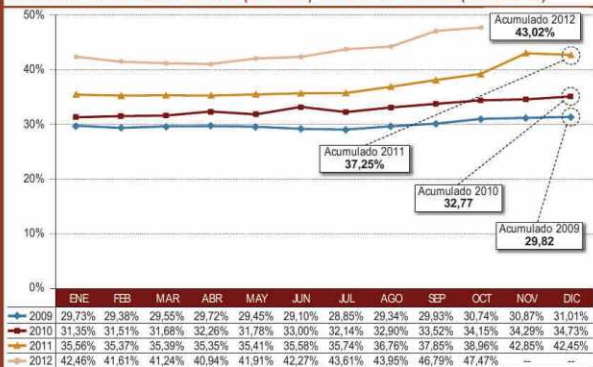


Presidente del Colegio Oficial de Farmacéuticos de Madrid. "Para un farmacéutico es fundamental la sostenibilidad del sistema." "El cambio hacia la prescripción por principio activo no ha sido muy significativo en Madrid porque ya estábamos habituados al genérico." "El farmacéutico ha tenido una labor didáctica para explicar al polimedcado que se tiene que acostumbrar a la nueva medicación." "Si le cambiamos la apariencia, le complicamos más las cosas".



Perfil y evolución de las dispensaciones de genéricos en la Comunidad de Madrid

Evolución del consumo de EFG (envases) en la C. de Madrid (2009-2012)



EL GLOBAL

Fuente: Consejería de Sanidad de la Comunidad de Madrid.

Ranking de principios activos por envases e importe en la C. de Madrid (EFG)

ENVASES*			IMPORTE*		
ORD	Principio Activo	% EFG Env	ORD	Principio Activo	% EFG Imp
1	Omeprazol	93,11%	1	Simvastatina	97,03%
2	Paracetamol	89,39%	2	Drosipirona y Estrógeno	94,30%
3	Simvastatina	97,19%	3	Escitalopram	92,63%
4	Enalapril	75,83%	4	Omeprazol	89,38%
5	Ibuprofeno	88,82%	5	Paracetamol	88,23%
6	Atorvastatina	77,61%	6	Ibuprofeno	85,29%
7	Metformina	81,65%	7	Pravastatina	82,95%
8	Lorazepam	66,41%	8	Metformina	81,68%
9	Metamizol (dipirona)	63,48%	9	Losartán	79,35%
10	Bromazepam	22,82%	10	Pantoprazol	76,84%
11	Amiodipino	95,12%	11	Atorvastatina	77,76%
12	Enalapril + Hidroclorotiazida	91,26%	12	Paracetamol	75,96%
13	Amoxicilina + Ácido clavulánico	70,53%	13	Amoxicilina + Ácido clavulánico	69,15%
14	Furosemida	87,89%	14	Enalapril	86,96%
15	Amoxicilina	96,87%	15	Metamizol (dipirona)	83,62%
16	Lornetazepam	71,31%	16	Clopidogrel	83,10%
17	Pantoprazol	78,56%	17	Eomeprazol	62,01%
18	Acetilcisteína	85,48%	18	Ácido ibuprofénico	60,06%
19	Carvedilol	63,21%	19	Ebastina	57,31%
20	Atenolol	87,98%	20	Venlafaxina	51,69%
Total 20 PA		82,03%	Total 20 PA		78,61 %

EL GLOBAL

Fuente: Consejería de Sanidad de la Comunidad de Madrid.